

Application Balance VISION21

Version Android

ÉTAPE 1 : TÉLÉCHARGEMENT DE L'APPLICATION

- Ouvrir (Play Store) (Google Play)
- Allez dans la barre de recherche
- Rechercher : **Vision 21**
- Appuyer sur télécharger



ÉTAPE 2 : CONNEXION

- Ouvrir l'application
- Appuyer sur l'icône Bluetooth dans le coin en haut à droite de l'appareil
- Votre appareil recherchera alors votre balance
- Sélectionnez votre balance

Important

- Être à proximité de la balance lors de la connection.
- Le téléphone a la même fonction que l'afficheur.

MENU ☰

ACCUEIL

Affiche les données de votre balance.

CALIBRATION

C'est ici que vous faites la calibration vide et pleine de votre balance. Suivre les étapes affichées à l'écran. Votre balance n'indiquera pas de poids tant que les deux cycles de calibration (vide et plein) ne seront pas complétés.

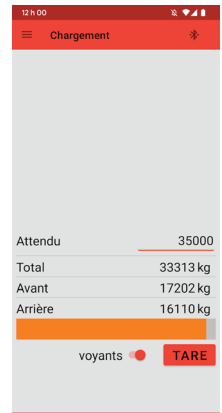

CHARGEMENT

ATTENDU : C'est le poids total (camion + chargement) que vous ne voulez pas dépasser.

MISE À ZÉRO : Pour activer la mise à zéro appuyez sur **TARE** et pour désactiver la mise à zéro appuyez sur **RAZ**.

VOYANTS : Pour activer la lumière **Vision 21** et les lumières extérieures. Les lumières sont programmées quand elles commencent à :

- Clignoter lentement à 75 % du poids attendu.
- Clignoter rapidement à 90 % du poids attendu.
- Rester allumés lorsque le poids est atteint.



JOURNAL

Pour enregistrer les données de vos chargements.
Appuyez sur + et suivre les directives.

AIDE

DÉPANNAGE : Comment se connecter à la balance.

DÉBUG : Lecture des capteurs en volts.

STATISTIQUES : Pour envoyer fichier ou rapport d'événement.

PARAMÈTRES

APPLICATION

POIDS MAXIMUM : C'est le poids (camion + chargement) que vous ne voulez pas dépasser. Un symbole! apparaîtra dans votre écran d'accueil de chaque côté du total. Il apparaîtra en jaune avant d'atteindre votre poids et en rouge lorsqu'il sera atteint ou dépassé.

CHOIX DE LIVRE OU KILO

- Rafraîchissement des données automatiques pour la lecture des poids et la fréquence (période).
- Approximation entiers 1= au kilo près, 10 = au 10 kilos près, 100 = au 100 kilos près


APPAREIL

NOM : Nom de votre appareil

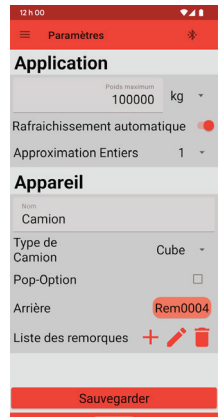
TYPE DE CAMION : Choix du type de camion : semi-remorque train, 10 roues, etc.

OPTION POP : Option pour 10 et 12 roues.

- Remorque A : Appuyer ____ pour sélectionner votre remorque A
- Remorque B : Appuyer ____ pour sélectionner votre remorque B dans le cas d'un train.



Code	Date	Poids	Action
CEP-12500	05 October 2021	30500kg	<
COL-12500	15 October 2021	15000kg	<
MBD-40000	24 October 2021	5000kg	<
POL-12700	28 October 2021	7500kg	<
SMT-25600	17 October 2021	25500kg	<
SSJ-09001	25 October 2021		+ <



12 h 00 Paramètres

Application

Mode remorque: 100000 kg

Rafraichissement automatique:

Approximation Entiers: 1

Appareil

Nom: Camion

Type de Camion: Cube

Pop-Option:

Arrière: Rem0004

Liste des remorques: + [icone] [icone]

Sauvegarder

